

Инструкция «Как подать заявку на обучение»

Уважаемые слушатели! Эта краткая инструкция поможет вам быстрее сориентироваться в системе записи на курсы и чувствовать себя комфортно при оформлении заявок на обучение.

Шаг 1

На официальном сайте нашего института в разделе <Образовательная деятельность> представлена вся информация об образовательной деятельности института. Для выбора программы и записи на обучение **перейдите в автоматизированную систему электронной записи на курсы АИС ЭЗ НИРО** <https://schedule.gounn.ru> по ссылке <Подать электронную заявку на курсы> (рис.1).

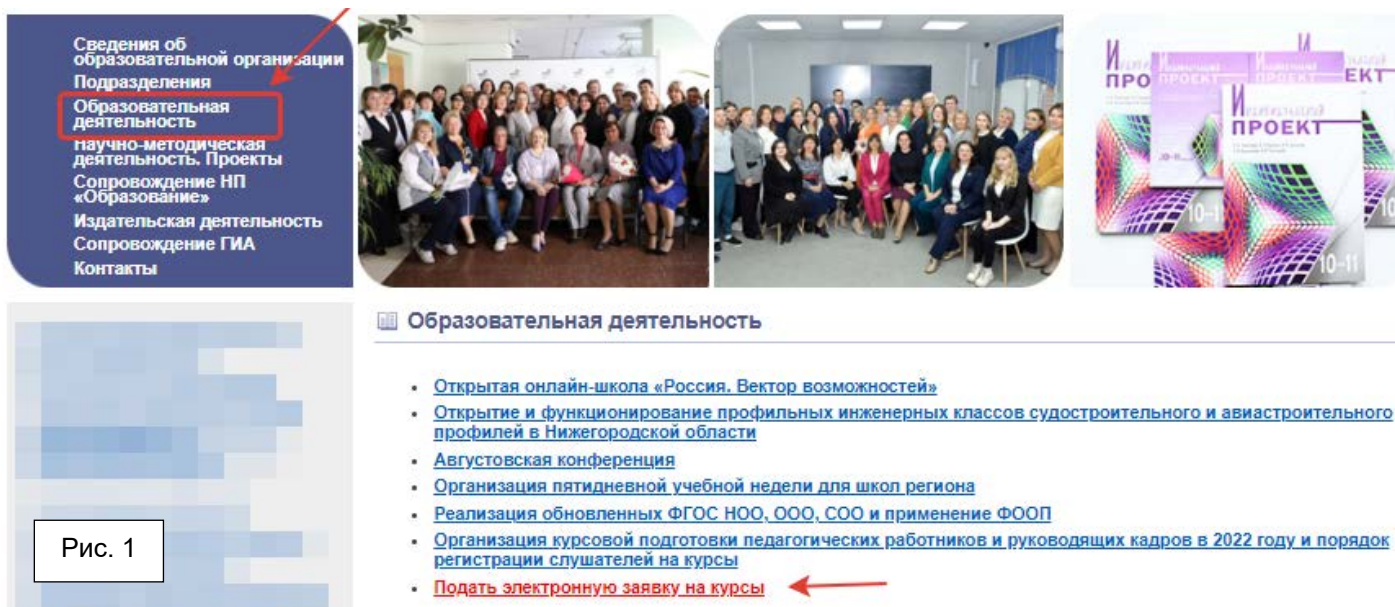
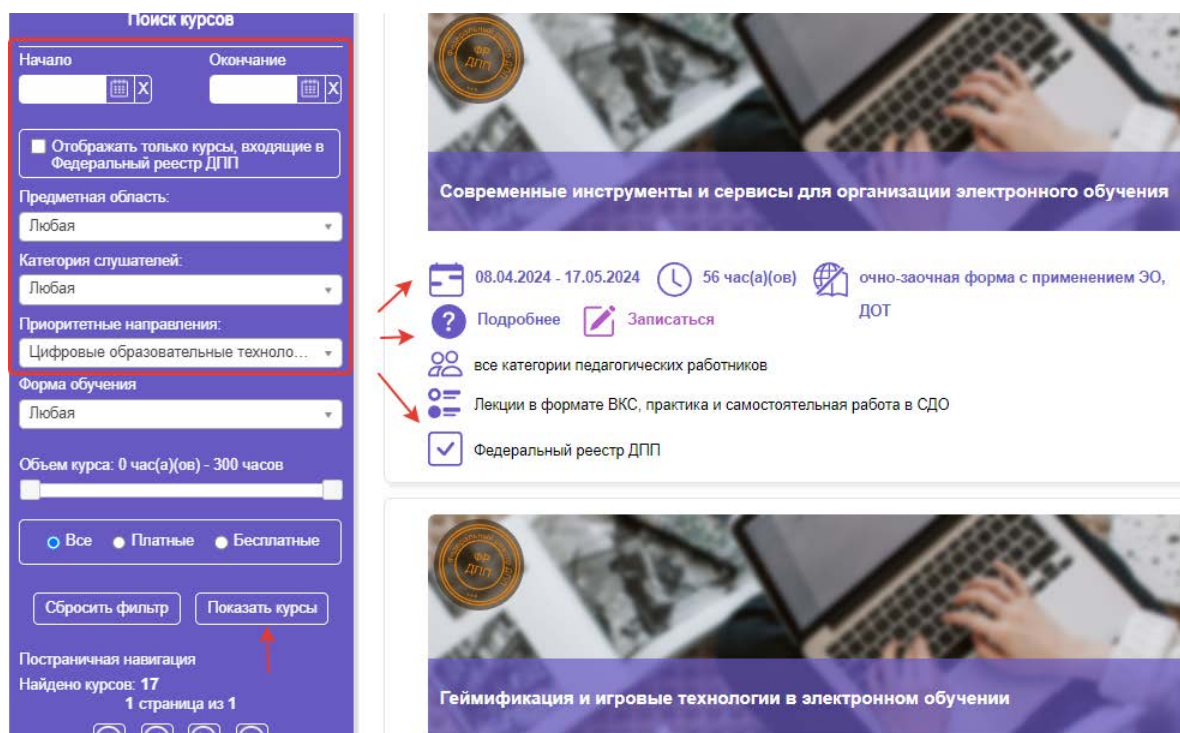


Рис. 1

Шаг 2

В системе АИС ЭЗ НИРО на витрине курсов представлены все программы, реализуемые в институте в текущем году. Для быстрого поиска программы можно воспользоваться меню <Поиск курсов>, выбрав, к примеру, предметную область, приоритетное направление, категорию слушателей. На карточке курса обозначены сроки реализации, формат обучения и представлено краткое описание программы в опции <Подробнее>



Шаг 3

Выберите на витрине курсов интересующую вас программу и нажмите кнопку <Записаться>

Шаг 4

Пройдите авторизацию (введите логин и пароль) в АИС ЭЗ НИРО.

Примечание: если вы впервые на платформе оформляете заявку на обучение в АИС ЭЗ НИРО, то для начала вам необходимо зарегистрироваться в системе, кликнув кнопку <Регистрация> (рис.2).

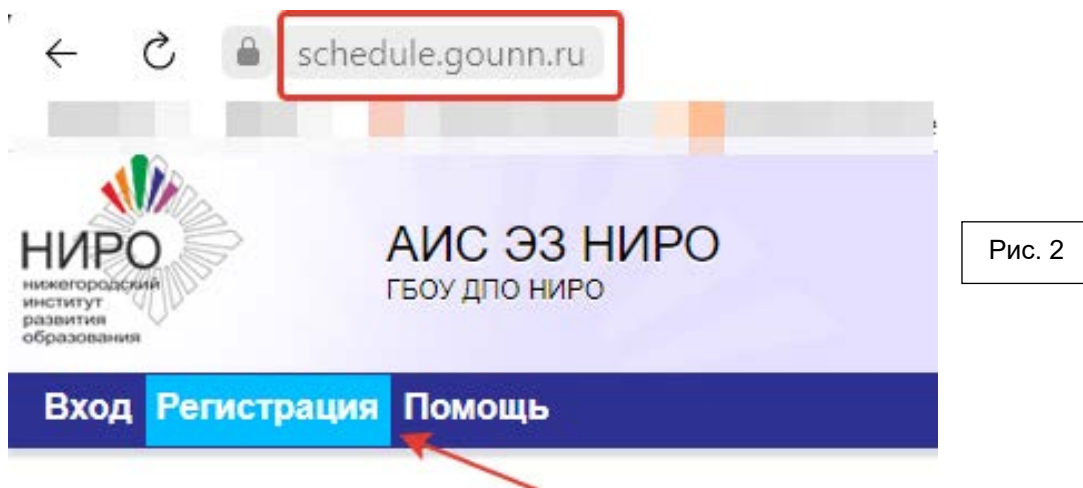


Рис. 2

Подтвердите по электронной почте созданную учетную запись.

Важно! При регистрации указывайте свой личный действующий email, подтвердить учетную запись возможно только с адреса, к которому вы имеете доступ. После подтверждения электронной почты вы можете войти в систему.

Шаг 5

После авторизации система направит вас на страницу записи на курс, в таблице, под строкой выбранного курса кликните кнопку <Записаться> (рис.3).

Поиск курсов

| № | Целевая группа | Курс | Начало | Квота |
|---|--|--|-----------------------------|--------------|
| | Кафедра: 00.Отдел сопровождения образовательных программ Целевые группы: Учителя русского языка и литературы ОО | Методика подготовки учащихся 11 классов к государственной итоговой аттестации по русскому языку Подробнее | 05-12-2022 36 час(а)(ов) | Квота: 50/7 |
| | Кафедра: 00.Отдел сопровождения образовательных программ Целевые группы: учителя русского языка и литературы ОО | Методика подготовки учащихся 9 и 11 классов к государственной итоговой аттестации по литературе Подробнее | 12-12-2022 36 час(а)(ов) | Квота: 25/7 |
| | Кафедра: 00.Отдел сопровождения образовательных программ Целевые группы: учителя истории и обществознания ОО | Методика подготовки учащихся к ОГЭ и ЕГЭ по истории и обществознанию Подробнее | 12-12-2022 36 час(а)(ов) | Квота: 75/23 |

Рис. 3

Поиск **Записаться** Закрыть

Шаг 6

После записи ваша заявка на выбранную программу зафиксируется в системе. В соответствующем поле появится надпись <Вы подали заявку на данный курс> (рис.4), заявка приобретет статус <На рассмотрении>.

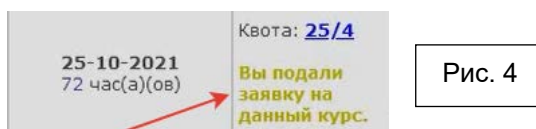


Рис. 4

Полученные заявки рассматриваются специалистом учебно-методического управления в течение нескольких дней. Если ваша заявка одобрена, специалист вносит соответствующую запись в систему АИС ЭЗ НИРО и заявка приобретает статус <Зачислен>. Информация о зачислении отправляется автоматически на указанный в системе email. Перед началом обучения в системе АИС ЭЗ НИРО специалистами учебно-методического управления в таблице курса размещается <Информация для слушателя> об условиях и особенностях обучения (рис.5).

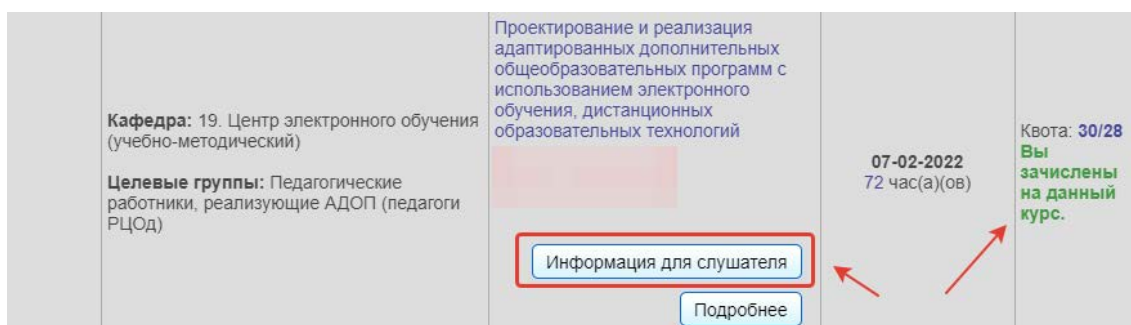


Рис. 5

Важно!

При реализации программ с применением электронного обучения (ЭО) и дистанционных образовательных технологий (ДОТ), учебное взаимодействие организуется в системе дистанционного обучения института (СДО) <https://sdo.gounn.ru>. В вашем личном кабинете при регистрации в АИС ЭЗ НИРО автоматически генерируются логин и пароль (рис.6) для входа в **систему дистанционного обучения НИРО**. Доступ к курсу в системе дистанционного обучения НИРО обеспечивается **перед стартом программы** и с помощью данных логина и пароля вы сможете войти в СДО.

Эти данные хранятся в вашем личном кабинете бессрочно, логин и пароль для входа в СДО едины для всех последующих дистанционных курсов, которые вы будете проходить в НИРО на платформе <https://sdo.gounn.ru>.

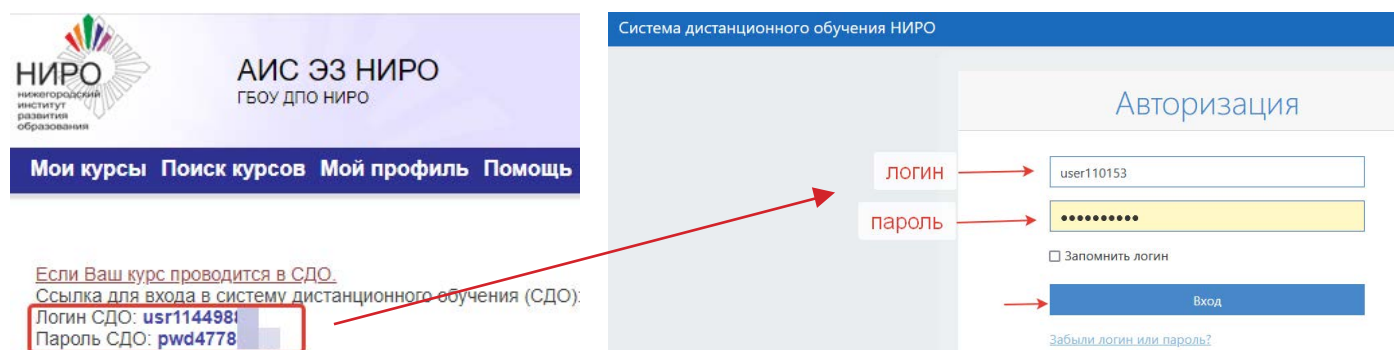


Рис. 6

Желаем успехов!